



Dear Parents,

Winter holidays are here and it is a time for children to take a break and enjoy themselves. If this enjoyment can be channelized in a more productive way, it will be relaxing and fruitful for children. Please find enclosed some practice assignments to strengthen the concepts done in the class.

Wishing you and your family, Merry Christmas and a Happy New Year!! ENJOY

Regards

Form tutors - Grade 2

Ms. Harpreet Sethi and Ms. Ishita mathur

# LITERACY

**Task 1: Read the following passage.**

## **GRANDPA’S COOKING (GOLD WONDERS)**

Ella loves her grandpa. He lives in Texas and comes to visit once a month.

She wishes he came to visit every week because he tells great stories and makes her favorite dinner. Ella asks her mom to make the barbeque chicken that Grandpa makes. Ella’s mom says, “I will try, but no one make it as well as Grandpa does”. Ella watches her mom prepare the sauce for the chicken. It looks tasty. When the chicken is finished cooking, Ella’s family sits down to eat. Her mom was right; no one make the barbeque chicken as well as Grandpa.

The next time her grandpa comes to visit, Ella tells him the story about her mom trying to make the chicken. Her grandpa says, “That is a great story.” Then he teaches Ella and her mom how to make the chicken. Ella and her mom make the barbeque chicken once a week. It still does not taste quite as good as Grandpa’s. Ella loves her grandpa.

[www.k5learning.com](http://www.k5learning.com)

## **A VISIT TO THE WATER PARK (SILVER WONDERS)**

There is a new water park in town. We go there on the first day of summer.

It has pools and water slides. There are sprinklers too. The slides are scary at first. After the first ride, we love the water slides. The sprinklers are cool on hot days. One of the pools makes its own waves.

All the kids try to surf the waves. It is really fun. The water park can be very crowded. There are many kids and adults, but they do not allow pets. We really like the ice cream at the snack bar.

They also sell popcorns and donuts. We all love the new water park.

[www.k5learning.com](http://www.k5learning.com)





**Task 3:** Read books from the following site [www.raz-plus.com](http://www.raz-plus.com). Follow the following steps

- Go to [www.raz-plus.com](http://www.raz-plus.com) / [www.kidsa-z.com](http://www.kidsa-z.com)
- Go to Kids login
- Type teacher login- kaurgdgws
- Find your name
- Password: Go to students password, type first picture of rabbit
- Go to reading room
- Go to leveled books
- Start reading books

After reading the books find difficult words and write its synonyms and antonyms.

<b>Word</b>	<b>Synonyms</b>	<b>Antonyms</b>
cold	Chill,icy,cool	Hot, warm


**Task 4:** Read different books from the given site and maintain a reading log:

<b>Name of the book</b>	<b>Name of the Author</b>

**Task 5:** On a colored sheet write an informal letter to your friend telling about how you celebrated Christmas.

## Task 6: Picture Composition

Look at the picture and write a paragraph. Complete the following table given below.



# NUMERACY

**Task 1: Read the following word problem sums, identify the number operation and solve them.**

Q.1. If 228 honey bees out of 668 fly out of the hive, how many honey bees are left now?

---

---

---

TH	H	T	O

---

Q.2. There are 37 students in the class. If each student has 9 books, how many total numbers of books are there in the class?

---

---

---


---





**Task: 3- Fill in the missing addends.**

Fill in the the missing addends.



$$41 + \square = 100$$

$$\square + 25 = 100$$

$$44 + \square = 100$$

$$12 + \square = 100$$

$$\square + 57 = 100$$

$$\square + 39 = 100$$

$$13 + \square = 100$$

$$80 + \square = 100$$

$$\square + 62 = 100$$

$$\square + 35 = 100$$

**Task: 4- Solve the following.**

**a) Find the product of 450 and 6**


**b) Divide 288 by 9**


# U.O.I

**Research work- Collect pictures/artefact of different money systems and make a coloured booklet/ scrap book on the same.**

<u>Money system</u>
➤ Barter system
➤ Coin age
➤ Paper money
➤ Plastic money
➤ Cash less money(online transactions)

# HINDI

## Rising stars

- Recapitulate the concepts done in class through video link given below: All the Hindi letters -  
<https://www.youtube.com/watch?v=Jl59GTIQ5t4>
- Write 10 sentences on 'My family'.

# Shining Stars

जी.डी.गोयंका वर्ल्ड स्कूल

हिंदी हर्ष

प्रिय बच्चों !!

शिक्षिका की तरफ से ढेर सारा प्यार !!



जब मेरे विद्यार्थी स्कूल से दूर होते हैं तब मेरी कोशिश होती है कि वे सभी कार्यों में सिर्फ छुट्टियों का लुत्फ उठाएँ। इसलिए सर्दियों की इन छुट्टियों में आपके लिए कुछ मज़ेदार गतिविधियाँ हैं जो आपके विभिन्न कौशलों (skills) को मज़बूत करने में मदद करेंगी।

**गतिविधियाँ :-** क - ह वर्णों के इस्तेमाल से शब्दकोष (dictionary) बनाएँ। प्रत्येक वर्ण (letter) से सम्बंधित 2 शब्द लिखें व चित्र बनाकर रंग भरें।



अगर सांता की गाड़ी को बारहसिंगा न खींचता तो आप किस जानवर को सांता की गाड़ी चलाने के लिए चुनते और क्यों ?

या

यदि आपको सांता क्लाज़ को उपहार देने के लिए कहा जाता तो आप कौन - सा उपहार चुनते और क्यों ?

(40-50 शब्दों में लिखें)



आपका लक्की नंबर कौन सा है ? वह नंबर आपके लिए लक्की क्यों है ?

(15 - 20 शब्दों में लिखें)



आइए , अब कुछ और मजेदार करते हैं। दिए गए सितारों में लिखी गई गतिविधि (activity) करते जाएँ और सितारों को रंग से भरते जाएँ।

अपने मनपसंद खेल  
के बारे में माता-पिता  
से बातचीत कीजिए ।

किन्ही 4 चोकौर  
(square) वस्तुओं के  
नाम लिखो व चित्र  
बनाकर रंग भरो ।

प्रतिदिन 10 मिनट  
का पठन कार्य  
कीजिए ।

मनपसंद खेल का  
चित्र बनाएँ व रंग भरें  
।

अपने नाम को  
हिंदी में लिखने  
का अभ्यास  
कीजिए ।













मूक शब्दों के  
चित्रों सहित  
फ़्लैश कार्ड  
बनाओ ।

नीचे लिखे मूक शब्दों (sight words) की सूची में से अपने नाम के आगे लिखे शब्दों के फ्लैश कार्ड्स बनाने हैं। कार्ड को A4 शीट के ¼ हिस्से पर बनाना है।

रुहान , मिनायल	किसने	कहाँ
रुद्राक्षी , मनांश	जहाँ	यहाँ
वैदीश , लेव	वैसा	जैसा
वेदांत , प्रेरणा	क्योंकि	इन्होंने
सानवी , दीया	तुम्हारा	यदि
वेनिका , आहिल	मैं	में
साएशा , उन्नति	आप	नहीं
उज्जैशा , हितेश	उन्होंने	ऐसे
जाँय	परन्तु	हूँ
नित्ये	वहाँ	जैसे
काशवी	उन्हें	क्यों

**बच्चों, नीचे स्वयं मूल्यांकन पत्र (self evaluation sheet) दिया जा रहा है जिसको दिया गया गृहकार्य पूरा करने के बाद आप स्वयं भरें।**

मेरे अनुसार .....

मैंने शिक्षिका के द्वारा दिए गए सभी निर्देशों का पालन किया है।		 	
मैंने साफ़ लिखाई में स्वच्छता से कार्य किया है।		 	
मैंने दिया गया गृहकार्य आत्मनिर्भर (Independent) होकर पूरा किया है।		 	

हस्ताक्षर (माता-पिता)

(यह सारा कार्य आपको एक रंगीन A-4 साइज़ की स्क्रेप बुक में करना है।)

# ICT

Create a PPT on the topic 'Computers' (Different keys, Application of computers) support the Presentation with Images.